

1 出願事項登録

事前登録期間
 (普通科・音楽科 共通)

推薦：令和2年12月1日～令和2年1月5日
 一般：令和2年12月1日～令和2年1月20日

① 空メールを送信して
 手続き開始

※メールアドレスが必要となります

宛先：
tokiwagi@ckip.jp
 (宛先アドレスは出願手続き期間のみ有効)



空メール送信後、自動で返信されるメールを確認ください。

※メールが届かない場合、[ckip.jp]を受信可能なドメインとして設定してください。又は、迷惑メールフォルダを確認ください。

② 専用 WEB サイト画面の
 アカウント作成

①で返信されるメールの内容に従い、専用WEBサイト画面にアクセスする際に必要なアカウント(IDとパスワード)を作成してください。

③ 専用 WEB サイト
 へアクセス

アクセス方法

②で返信されるメールに記載の専用WEBサイトURLよりアクセス

or

常盤木学園HPから専用WEBサイトへアクセス
<http://www.ckip.jp/tokiwagi>

④ 必要事項入力

③の方法でサイトへアクセスしたら、②で作成したアカウントで、専用WEBサイト画面にログインし、個人情報同意書に同意の上、必要事項を入力し登録してください。

⑤ 受験料の
 お支払い

出願内容の登録後、お支払い画面へ移動します。次のいずれかの方法からお支払いいただくことができます。

- ・クレジットカード決済
- ・コンビニ決済
- ・ATM決済
- ・各銀行のネットサービス

詳細は裏面を参照

⑥ 確認書のダウンロード

専用WEBサイトより、確認書をダウンロードできます。必要に応じて、印刷してください。

印刷方法

自宅のプリンタ



※スマホで閲覧していた場合は、PCへ転送して印刷ください。

コンビニで



※スマホから印刷可能

2
 へ進む

※訂正がある場合は出願サイトより訂正してください。

※ただし、本校へ出願書類が届いた後は訂正できませんのでご注意ください。

①と②の手順で、何かトラブルがある場合は、右記サポート窓口へお問い合わせください。

株式会社 アットシステム サポート窓口

0120-47-3712
 [受付時間] 平日9:00～17:00(土・日・祝日を除く)

2 常盤木学園への出願

出願期間
 (普通科・音楽科 共通)

推薦：令和2年12月21日～令和2年1月5日(必着)
 一般：令和2年12月21日～令和2年1月20日(必着)

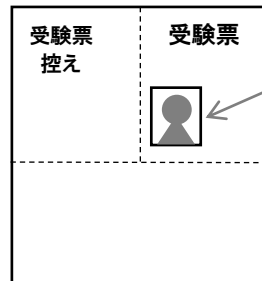
※必要な場合は中学校へ「確認書」を中学校へ提出してください。

(提出については中学校の先生の指示に従ってください)

※中学校より調査書等の書類が本校に送付されることで出願となります。

3 受験票のダウンロードと印刷

出願書類提出の確認がとれ次第、本校より受験生へ受験票ダウンロード可能のメールが配信されます。メールを確認後、受験票をダウンロードして印刷してください。受験票には写真を貼り、受験当日にお持ちください。受験票控えは、合否発表の時に必要になりますので、大切に保管してください。

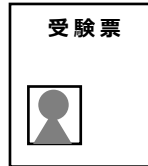


写真についての注意事項

- ・上半身正面、無帽
- ・最近3ヶ月以内に撮影したもの
- ・縦4cm、横3cm
- ・カラー・白黒を問いません。
- ・写真の裏に氏名と中学校名を記入し、貼付すること。

4 受験当日

受験票に写真を貼り、持参してください。



5 合格発表

合格発表
 (普通科・音楽科 共通)

推薦：令和3年1月14日(木)15:00～
 一般：令和3年2月8日(月)15:00～

インターネットで合否を確認

受験票控えに記載されている合否発表専用サイトURLへアクセスし、合否を確認します。

※推薦合格者は1/14に合否を確認した後、2/8 15:00以降に専用サイトにて「合格通知」および「入学手続き案内」をダウンロードして下さい。

受験票控え

名前 ×××××
 受験番号 ×××××

合格発表

○月○日○時～
<https://xxxxx.xx.xx>

6 入学金と教育充実費の支払い

出願サイトより、「入学金」および「教育充実費」の支払いをお願いします。コンビニ決済または、ATM/ネットバンキング振込みがご利用いただけます。

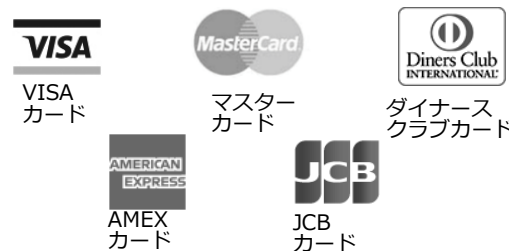
※手数料は受験者の負担となります。

「受験料」および「入学金・教育充実費」の支払い方法

「受験料」は①～③のいずれかの方法でお支払いください。「入学金」と「教育充実費」は②または③の方法でお支払いください。※手数料はご負担ください。

① クレジットカード決済

出願登録画面より直接支払いが可能です。



② コンビニ決済

コンビニ毎の支払い方法は、コンビニ選択後にメールにて案内します。



③ ATM決済(ペイジー)、および、各銀行のネットサービス決済(ペイジー)から

ペイジーマークのあるATM、または銀行のネットサービスより支払いが可能です。



- ① 「税金・料金払込」を選択
- ② お客様番号、確認番号を入力
- ③ 支払方法を選択(現金またはキャッシュカード)
 注) 10万円以上の支払いは現金ではできません。

七十七銀行 ゆうちょ銀行 三菱UFJ銀行
 みずほ銀行 三井住友銀行 りそな銀行
 ジャパンネット銀行 楽天銀行など